PRÉFET
DE LA CORRÈZE
Liberté
Égalité
Fraternité

SÉCURITÉ ROUTIÈRE VIVRE, ENSEMBLE

Observatoire départemental de la SÉCURITÉ ROUTIÈRE

Baromètre mensuel

Février 2024

Accidents : 20, Tué : 1, BH : 8, BL : 17

Les chiffres de l'accidentalité

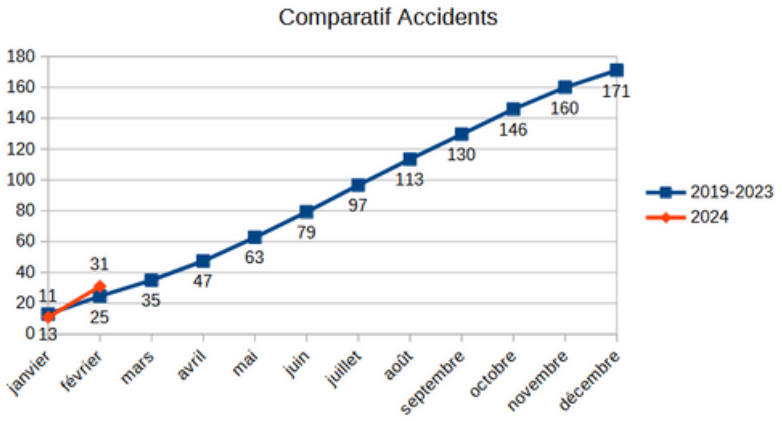

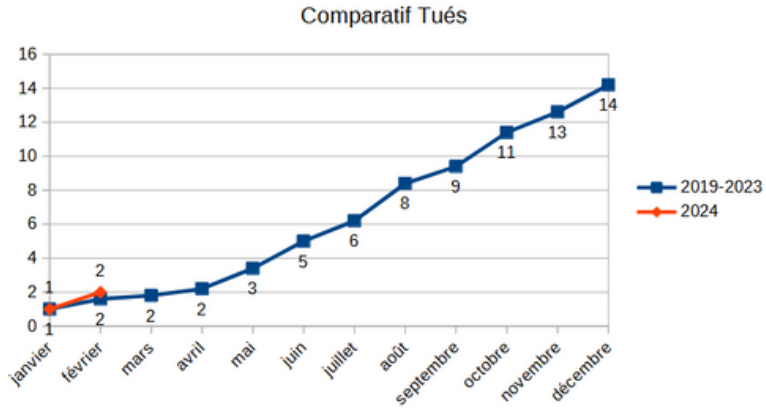

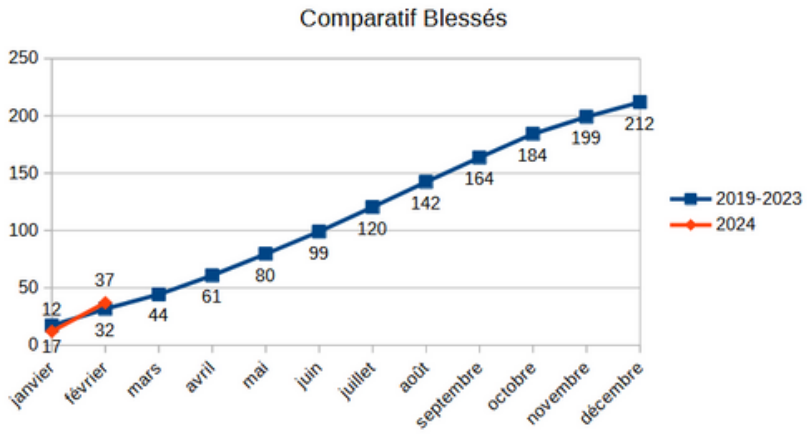

Nota: les données de l'accidentalité en Corrèze sont à exploiter avec précaution car les nombres sont relativement faibles. Pour éviter toute mauvaise interprétation sur ces données, aucun comparatif en pourcentage ne sera fait. Les chiffres de référence sont la moyenne des 5 dernières années (2019, 2020, 2021, 2022, 2023).

Carte des accidents mortels depuis le 1er janvier 2024

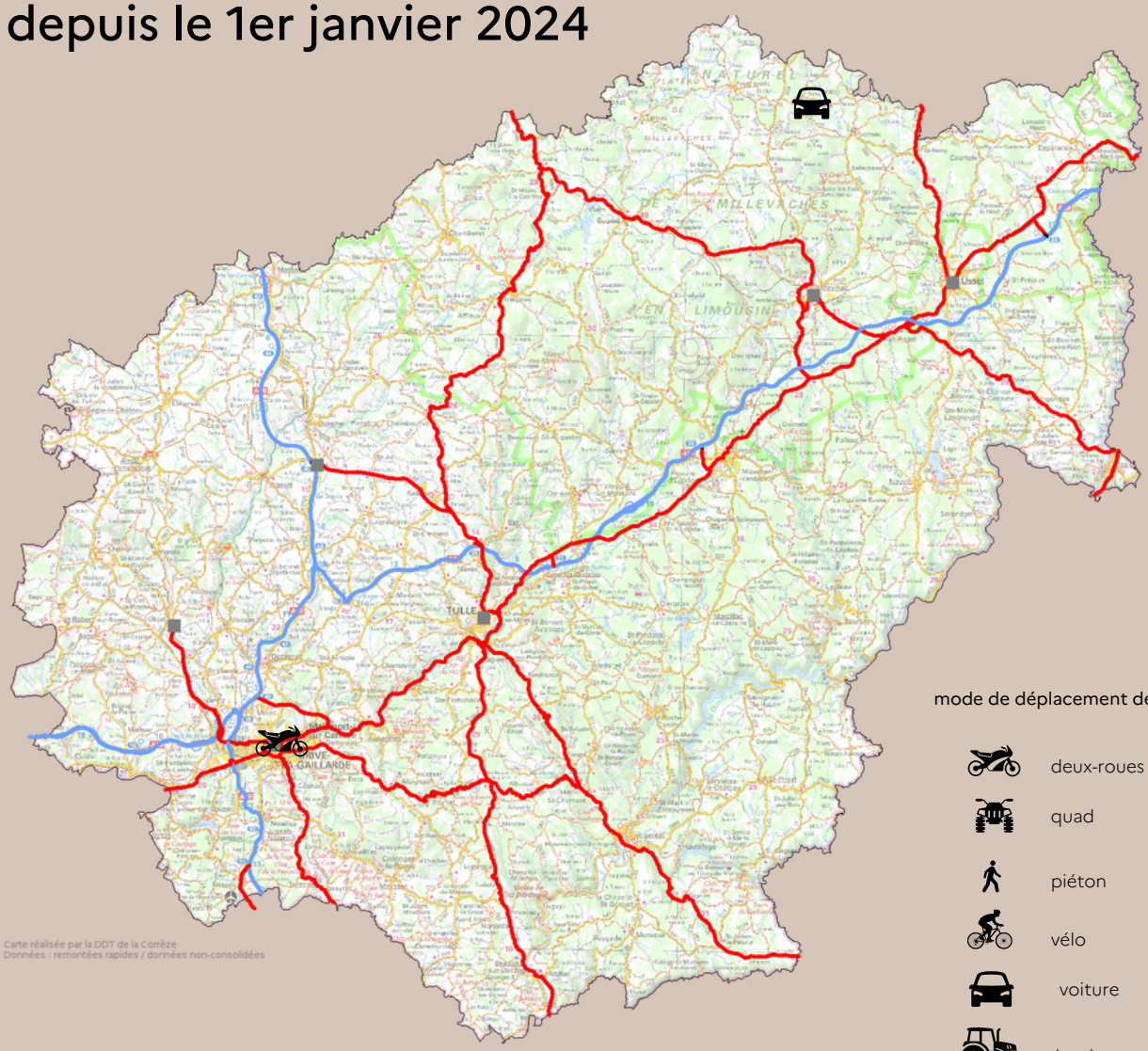

mode de déplacement de l'usager tué :

- deux-roues motorisé
- quad
- piéton
- vélo
- voiture
- tracteur

Descriptif des accidents mortels

Accidents mortels de la circulation Année 2024								
Nbre acc.	FO	Date et heure	Localisation	Route	en / hors agglo	Personne décédée		
						sexe	âge	catégorie
1	PN	le 17/01 à 22h30	Brive	RD 69	en agglo	H	40	scooter
2	GN	le 13/02 à 00h25	Saint-Setiers	RD 21	hors agglo	H	32	VUL

Direction départementale des territoires de la Corrèze
cité administrative Jean Montalat
place Martial Brigouleix
19 000 Tulle
tél. : 05.55.21.80.26
www.correze.gouv.fr

SAM CELUI QUI CONDUIT, C'EST CELUI QUI NE BOIT PAS.